


Bedienungsanleitung / Manual


Lenkradfernbedienungsadapter / Stalk Adapter

Artikelnummer / Part No.: 42ssu003

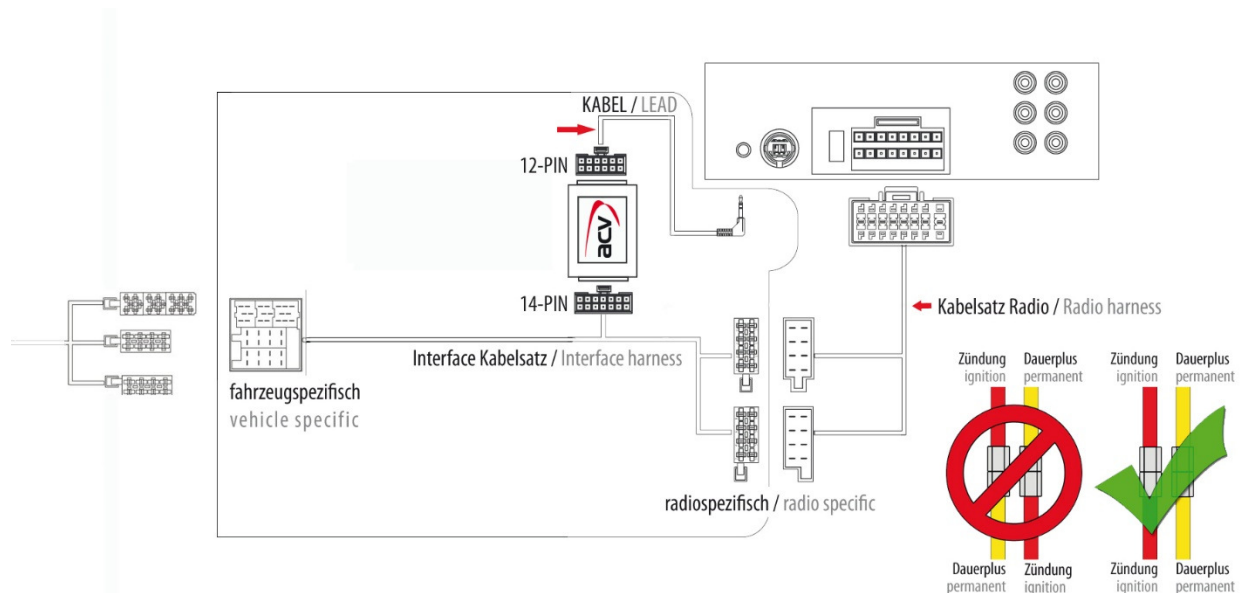


Fahrzeugkompatibilität / Vehicle Compatibility:

Subaru Impreza GR 2007->2011



Bedienungsanleitung / Manual



Vorgehensweise / Procedure:

1. Demontieren Sie das vorhandene Radio / Demount the present radio
2. Stecken Sie das radiospezifische Kabel/Lead (12 Pin Microfit) in das ACV Modul und verbinden Sie das andere Ende (z.B. 3,5mm Klinke) mit dem Nachrüstradio / Connect the radio specific lead (12 Pin microfit) to the ACV interface and link the other end with the retrofitting radio
3. Schließen Sie den fahrzeugspezifischen Stecker des Kabelsatzes (z.B. Quadlock) an den Fahrzeugstecker / Connect the jack of the interface harness on vehicle side to the jack of the vehicle
4. Koppeln Sie den radioseitigen Stecker des Kabelsatzes (ISO) mit der ISO Buchse des Nachrüstradios / Link the jack of the interface harness on radio side (ISO) with the ISO socket of the retrofitting radio
5. Verbinden Sie den 14-Pin Microfit Stecker mit dem ACV Modul / Connect the 14-Pin microfit jack to the ACV interface